



FISOOT, CRL

COOPERATIVA DE SOLIDARIEDADE SOCIAL

RELATÓRIO DE GESTÃO

ANO : 2021

1 - Introdução:

A FISOOT, CRL, com sede social em Rua Santo António de Contumil, 571, com um capital social de 2.500,00 €, tem como atividade principal o apoio à população carenciada e outras atividades de apoio social sem alojamento. O presente relatório de gestão expressa de forma apropriada a situação financeira e os resultados da atividade exercida no período económico findo

em 31 de Dezembro de 2021.

O presente relatório é elaborado nos termos do artigo 66º do Código das Sociedades Comerciais (CSC) e contém uma exposição fiel e clara da evolução dos negócios, do desempenho e da posição da FISOOT, CRL, procedendo a uma análise equilibrada e global da evolução dos negócios, dos resultados e da sua posição financeira, em conformidade com a dimensão e complexidade da sua atividade, bem como uma descrição dos principais riscos e incertezas com que a mesma se defronta.

2 - Enquadramento Económico

A pandemia causada pelo COVID-19 fez mergulhar o mundo numa profunda crise social e económica. As sucessivas vagas de infeção e as restrições sanitárias fizeram de 2020 um período negro do ponto de vista dos mercados globais. O ano fechou com grandes incertezas em relação ao futuro, com a variante DELTA a surgir na reta final e a causar mais problemas para todos os países.

As soluções começaram a chegar em 2021 com o surgimento das vacinas contra o COVID-19. Estas novas armas de combate à pandemia permitiram um reabrir tímido de vários setores e atividades e o início do caminho de retoma económica. À medida que as taxas de vacinação foram aumentando, também os principais indicadores económicos foram melhorando. As perspetivas do futuro tornaram-se mais otimistas com a perceção crescente de que os piores cenários projetados para os próximos 5 anos talvez não se viessem a realizar.

No entanto, nem tudo correu como idealizado, segundo os especialistas, um dos maiores legados da pandemia COVID-19 será o aumento das desigualdades económicas e sociais entre países e concidadãos que se fará sentir durante largos anos, facto que se veio agravar com a desigualdade de acessos às vacinas.

A nova varianteOMICRON, que fez disparar os casos de infeções, numa altura em que grande parte das populações já se encontrava vacinada veio obrigar ao recuo nas medidas de desconfinamento em diversos países, trazendo de volta uma incerteza, já familiar, com a que se fez sentir em 2020. Por fim, a recusa da vacinação, por parte de um número considerável de pessoas em diferentes países (ex. EUA), dificultou o combate a esta doença.

Em suma, 2021 fechou com fortes sinais de uma recuperação económica cuja expectativa inicial era que se iria manter em 2022. No entanto, a invasão russa da Ucrânia e a subsequente guerra, veio destabilizar os mercados internacionais, com as sanções à invasora Rússia a impactarem a vários níveis o abastecimento de matérias-primas na Europa e, em escala menor, nos EUA. Espera-se que a escalada dos preços no mercado energético venha a colocar uma pressão adicional nos preços dos bens, causando um agravamento da inflação esperada. Consequentemente, torna-se muito difícil prever o futuro dos mercados, bem como da crise humanitária já visível.

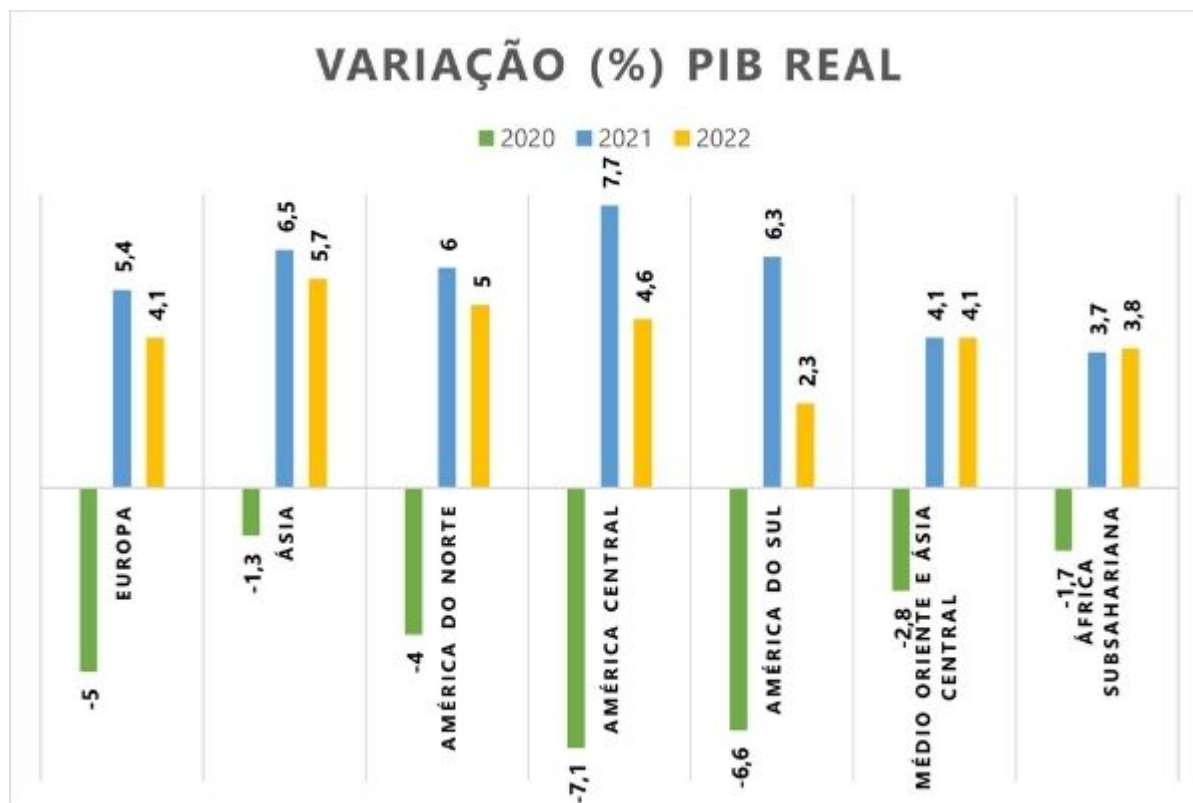
2.1. A Nível Internacional e Europeu

Mundo

O ano de 2021 fica marcado pela recuperação económica face à queda drástica registada em 2020. No entanto, esta recuperação veio acentuar as divergências entre os países mais desenvolvidos e as economias mais frágeis. O acesso desigual às vacinas e a capacidade económica das diversas regiões foram as grandes razões deste afastamento de realidades.

O primeiro indicador da recuperação económica de 2021 foi o crescimento da economia mundial, o FMI coloca este crescimento nos 5,9% ao fechar de 2021. No entanto, este valor é mais modesto do que as previsões inicialmente feitas a meio do ano. A revisão em baixa deve-se à disrupção das cadeias de fornecimento, que afetou maioritariamente as economias mais avançadas, e à evolução da pandemia e surgimento de novas variantes, que afetou todos, mas em especial as economias emergentes e em desenvolvimento.

No seguimento deste aumento, também o PIB dos países tendeu a aumentar. O gráfico abaixo ilustra a variação do PIB real, em %, das grandes regiões do mundo.



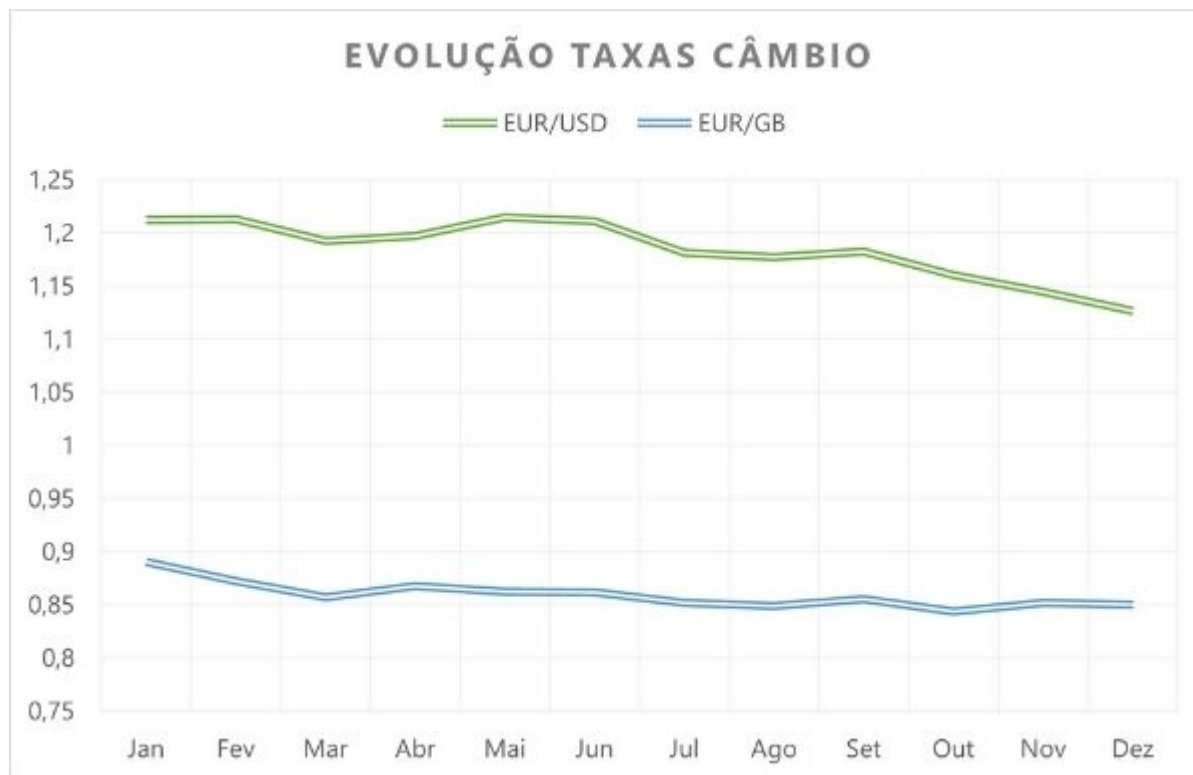
Após a queda, a nível mundial, de -4,3% registada em 2020 o FMI aponta um crescimento do PIB global de 4,8% em 2021. Como demonstrado no gráfico, todas as grandes regiões do mundo acompanharam esta tendência. Uma das razões para o crescimento da economia global e para a evolução do PIB foi o crescimento do comércio mundial. Segundo o FMI, o comércio aumentou 10% face ao ano anterior.

No entanto, as mesmas instituições que apontam estes dados alertam que muitos países, nomeadamente os que estão mais dependentes do setor do turismo, continuam a enfrentar mais dificuldades. Isto porque 2021 foi também marcado pelo domínio de novas variantes do vírus SARS-CoV 2, mais concretamente a variante Delta que dominou grande parte do ano, e a Ómicron que surgiu já no seu final, e que se têm demonstrado mais perigosas ou mais difíceis de conter que o vírus original, mesmo com a aceleração da vacinação. Como tal, quase todos os países assistiram a novas vagas da pandemia e à manutenção de medidas sanitárias que continuaram a afetar em especial alguns setores.

Outro dos indicadores que disparou em 2021 foi a inflação que bateu recordes em muitas regiões, como é o caso dos EUA que registaram uma taxa de 6,8% no final de 2021, sendo que não se assistia a um valor tão alto no país desde 1968. O aumento dos preços tem, em grande parte, a ver com o aumento do consumo privado ao mesmo tempo que a oferta diminuiu fruto dos constrangimentos nas cadeias de fornecimento. O setor onde a subida dos preços foi mais acentuada foi o da energia.

Contrariando a tendência de comportamento igual entre regiões está o desemprego. Em 2020, a taxa atingiu os 7% na Europa e os 8,1% nos Estados Unidos. Para 2021, projeta-se que os Estados Unidos registem uma melhoria acentuada deste indicador, reduzindo a taxa para os 5,4%. Por outro lado, a Europa mais desenvolvida enfrentará um agravamento do mesmo, com a taxa a crescer para os 7,3%.

Por fim, o gráfico abaixo apresenta a evolução das taxas de câmbio ao longo de 2021 tendo em conta a taxa do dia 15 de cada mês, ou do primeiro dia seguinte disponível.



É possível observar que ao longo de 2021 o Euro sofreu uma desvalorização em relação ao dólar americano e à libra britânica, sendo o primeiro cenário o mais acentuado.

Europa

A Europa observou, ao longo de 2021, uma recuperação económica impulsionada pelo aumento das taxas de vacinação. Os pacotes de apoio à economia dos diversos países permitiram evitar o colapso do setor empresarial, levando assim à manutenção de diversos postos de trabalho e facilitando o caminho de recuperação a percorrer nos anos vindouros. Mesmo assim, continua a existir muita incerteza sobre o futuro, fruto das novas variantes COVID-19 e das sucessivas vagas de infeção.

Tal como no cenário mundial, o primeiro sinal de recuperação é o crescimento da economia. O FMI indicava um crescimento de 5,2% para as economias europeias mais avançadas, e de 6% para as emergentes e em desenvolvimento, em 2021.

Também como no cenário mundial, a zona euro viu disparar a taxa de inflação que, segundo dados do Eurostat, atingiu os 5% em dezembro de 2021. A subida dos preços fez-se sentir em especial no setor da energia, que apresentou uma inflação de 26% em dezembro. Já mencionada como uma das principais razões para a subida dos preços está a redução da oferta em conjunto com o aumento da procura, consequência do desbloquear das poupanças acumuladas durante a pandemia.

Este aumento traduziu-se num aumento do consumo privado de 3,3% que contrasta com a queda de -8% registada no ano anterior. E no aumento do consumo público de 2,7% face aos 1,2% registados em 2020. As importações e exportações da zona euro também dispararam durante 2021. Após terem caído -9,4% e -9,5% respetivamente, apresentam agora um crescimento de 7% e 9,3%.

Ao nível do desemprego, os 7% registados na Europa traduziam-se em setembro de 2021 em 14.324 milhões de pessoas sem trabalho na união europeia, dos quais 12.079 milhões na zona euro, o que corresponde a um decréscimo de 2.054 e 1.919 milhões respetivamente. Do total dos desempregados da zona euro, 16% são jovens (menos de 25 anos). Na divisão entre géneros, são as mulheres as mais penalizadas, com uma taxa de desemprego médio de 7%, com os homens a apresentarem uma taxa média inferior de 6,5%.

Principais Mercados Estrangeiros

China

O Worldbank estima que o PIB do mercado chinês tenha aumentado 8% em 2021, em linha com o crescimento generalizado registado nas outras regiões do mundo num ano de esforços por parte do governo chinês para desalavancar as suas empresas e diminuir o risco financeiro do setor empresarial.

O desemprego registou uma quebra, com as previsões a apontarem para um fecho de 2021 com uma taxa inferior a 4%, muito próxima dos valores registados em pré-pandemia.

O consumo privado disparou em 2021, tendo crescido 10,2%, em contraste com o recuou de -1,7% registados em 2020. Também o consumo publico aumento 6,8%. A inflação desacelerou, após atingir os 2,5% em 2020, o ano findo deverá ficar pelos 0,9% segundo dados do Worldbank.

EUA

O FMI prevê que o PIB dos EUA aumente 6% em 2021 após ter registado uma quebra de -3,4% em 2020. Foi lançado um plano que visa um aumento de gastos por parte do governo na casa dos 4,3 triliões de dólares ao longo da próxima década para estimular a economia. Grande parte destes gastos tem em vista o combate à desigualdade e investimento em educação e melhorias do capital humano.

O ano de 2020 fechou com uma taxa de desemprego de 8,1%, as previsões apontam para que esta taxa caia para os 5,4% no final de 2021. Também consequência do plano de medidas mencionado anteriormente.

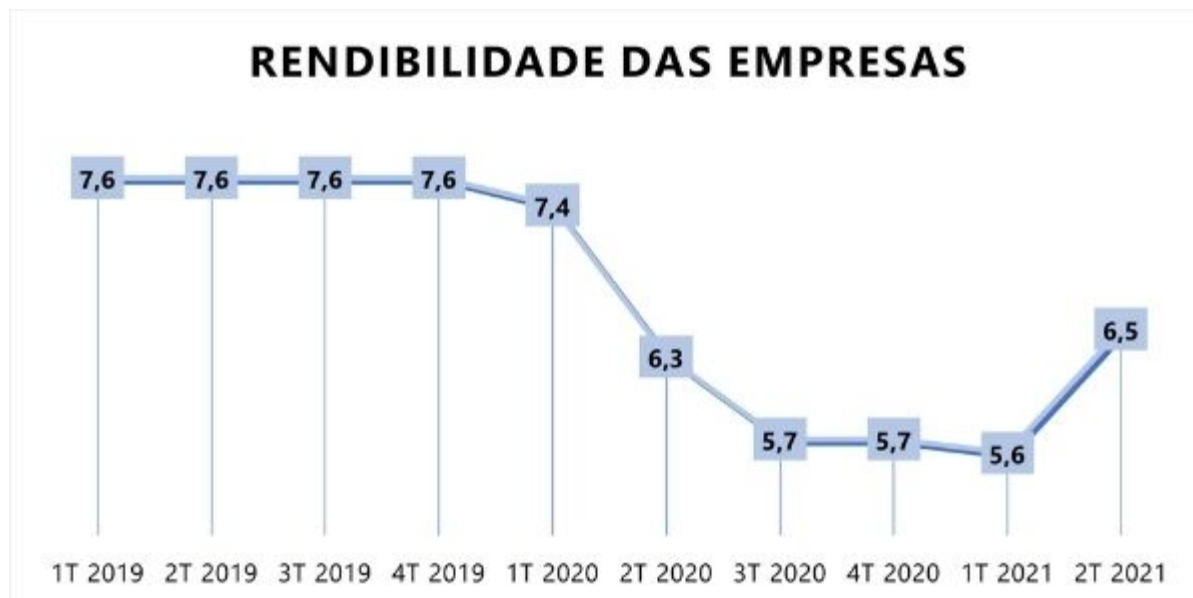
Estima-se que o consumo privado tenha aumentado 8,2% em 2021, este aumento é fruto da recuperação económica, e é acentuado pela quebra registada em 2020. O consumo público manteve-se constante, com os 2% registados em 2020 a permanecerem inalterados.

2.2 A nível Nacional

Após um ano de 2020 marcado por uma significativa contração económica, fruto da pandemia COVID-19 e das subsequentes medidas de contenção sanitárias, 2021 fica marcado pela inflexão de grande parte das tendências de descida registadas no ano anterior. Contudo, o ano findo fica ainda marcado por sucessivos avanços e retrocessos na abertura da economia, bem como pela incerteza que os mesmos trazem às empresas e aos cidadãos.

Com base nas previsões de fecho do Banco de Portugal, Portugal fecha 2021 com um aumento do PIB de 4,8% face ao valor de 2020. Este crescimento é em parte consequência da excepcional má performance da economia no ano anterior, fruto da pandemia e das medidas de combate à mesma, que condicionaram a atividade económica. Contribuíram para o crescimento do PIB o crescimento da procura interna de 5,1% e também as importações e exportações que recuperaram face ao ano anterior, registando um crescimento de 10,3% e 9,6% respetivamente.

Ao fechar do 3T de 2021 a capacidade de financiamento da economia portuguesa tinha aumentado para 0,4% do PIB, um aumento de 0,3 p.p. em relação ao trimestre anterior. Por sua vez, a capacidade de financiamento das famílias, no mesmo período, diminuiu para 4,9% do PIB.



No final do 2º trimestre de 2021 o setor empresarial registou um aumento de rentabilidade, superando os valores do período homólogo, mas encontrando-se ainda abaixo dos registados em 2019, antes do início da pandemia.

O investimento empresarial em termos nominais (FBCF empresarial) aumentou 4,9%. As principais contribuidoras para este crescimento são as empresas do 4º (mais de 500 pessoas ao serviço) e 3º (entre 250 e 499 pessoas ao serviço) escalão. Inversamente, foram as empresas do 1º escalão (menos de 50 pessoas ao serviço) que mais contribuíram negativamente, refletindo uma contração do investimento empresarial de -16,2%. Analisando por setores, os principais responsáveis pelo crescimento são os setores de atividades financeiras e de seguros (contributo de 2,2 p.p. e variação de 38,4%) e transportes e armazenagem (contributo de 2,1 p.p. e variação de 42,9%). Por oposição, os setores de comércio por grosso e a retalho; reparação de veículos automóveis e motociclos (-1,8 p.p. correspondentes a -9,6%) e construção (-1,6 p.p. correspondentes a -30,6%) registaram os maiores decréscimos de investimento.

Quanto ao desemprego, segundo dados do INE, no 3T de 2021 foi registada uma taxa de 6,1%, representando uma queda de 1,9 p.p. face ao período homólogo, e fazendo desta, a taxa mais baixa dos últimos 10 anos, inferior em 0,2 p.p. à registada no mesmo trimestre de 2019, período pré-pandemia. Esta queda traduz-se numa diminuição da população desempregada em 85 mil pessoas face ao mesmo trimestre do ano anterior, baixando o total para 318,7 mil pessoas. (valor mais baixo da década). Na mesma linha, a população ativa atingiu o valor mais alto da década, atingindo os 4,787 milhões de pessoa empregadas.

Segundo a projeção do Banco de Portugal, tanto o consumo privado como o consumo público registaram aumentos de 5% e 3,3% respetivamente, com o IHPC a registar uma taxa de variação média de 0,9%.

No que toca ao sistema bancário, segundo dados do Banco de Portugal, até ao último trimestre de 2021, a rentabilidade do ativo (ROA) aumentou 0,31 p.p., face mesmo período do ano anterior (para 0,46%). A rentabilidade do capital próprio (ROE) aumentou 3,7 p.p., situando-se em 5,4%. O aumento da ROA deveu-se à diminuição das imparidades para crédito e, em menor grau, ao aumento dos resultados com operações financeiras. O custo do risco de crédito diminuiu 0,63 p.p., para 0,37%, após o aumento significativo em 2020 associado ao surgimento da pandemia.

No final do 3T de 2021 a dívida pública equivalia a 131,4% do PIB o que equivale a 271,2 milhões de euros.

3 - Análise da Atividade e da Posição Financeira

No período de 2021 os resultados espelham uma evolução 0,00 da atividade desenvolvida pela empresa. De facto, o volume de

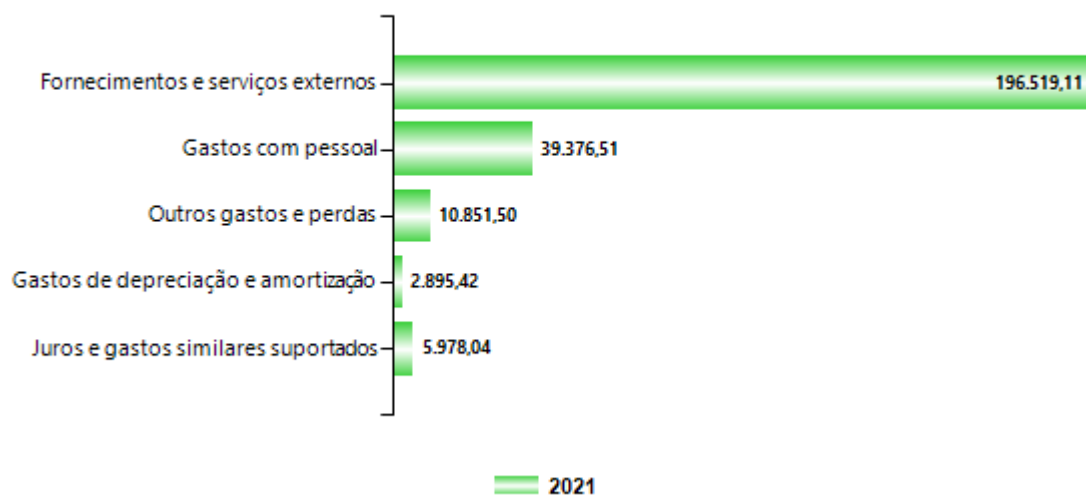
negócios atingiu um valor de 0,00 €, representando uma variação de 0,00% relativamente ao ano anterior.

A evolução dos rendimentos, bem como a respetiva estrutura, são apresentadas nos gráficos seguintes:




Relativamente aos gastos incorridos no período económico ora findo, apresenta-se de seguida a sua estrutura, bem como o peso relativo de cada uma das naturezas no total dos gastos da entidade:

Estrutura de Gastos



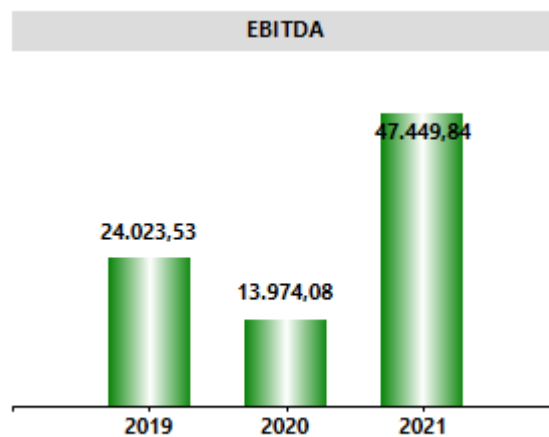
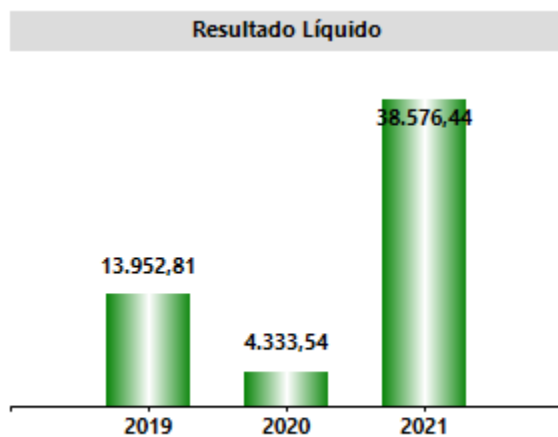
Estrutura de Gastos Percentual



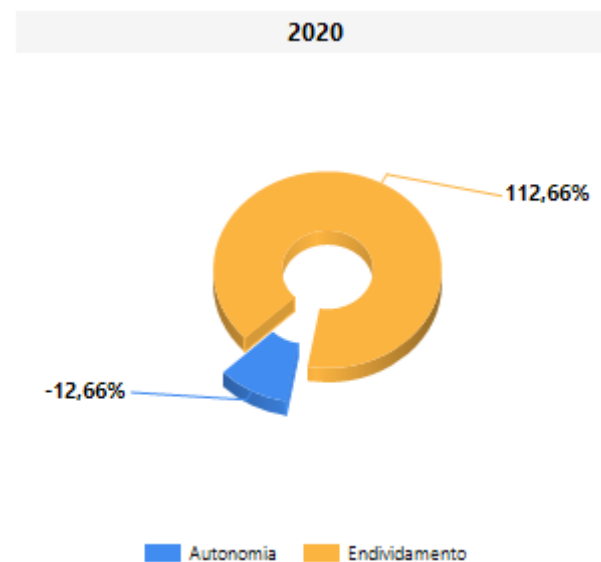
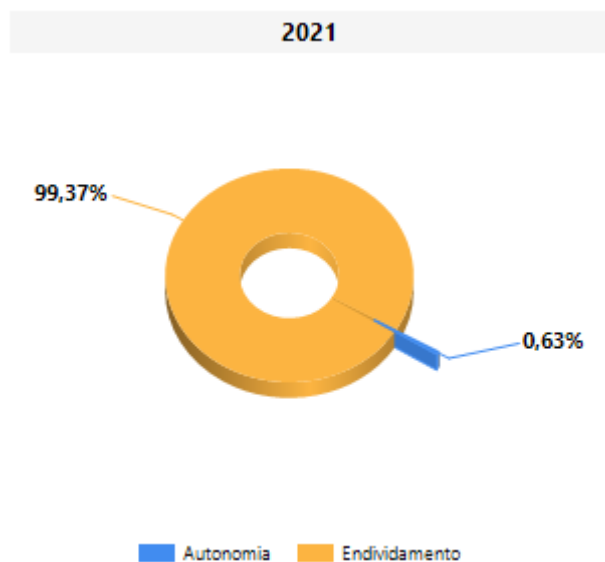
No que diz respeito ao pessoal, o quadro seguinte apresenta a evolução dos gastos com o pessoal, bem como o respetivo nº de efetivos.

RUBRICAS	PERIODOS		
	2021	2020	2019
Gastos com Pessoal	39.376,51	32.808,74	460,74
Nº Médio de Pessoas	2,00	2,00	1,00
Gasto Médio por Pessoa	19.688,26	16.404,37	460,74

Na sequência do exposto, do ponto de vista económico, a entidade apresentou, comparativamente ao ano anterior os seguintes valores de EBITDA e de Resultado Líquido.



Em resultado da sua atividade, a posição financeira da entidade apresenta, também comparativamente com o ano anterior, a seguinte evolução ao nível dos principais indicadores de autonomia financeira e endividamento:



De uma forma detalhada, pode-se avaliar a posição financeira da entidade através da análise dos seguintes itens de balanço:

ESTRUTURA DO BALANÇO

RUBRICAS	2021		2020	
Ativo não corrente	49.934,08	15 %	10.932,62	3 %
Ativo corrente	291.641,94	85 %	406.383,13	97 %
Total ativo	341.576,02		417.315,75	

RUBRICAS	2021		2020	
Capital Próprio	2.152,46	1 %	(52.849,23)	-13 %
Passivo não corrente	0,00	0 %	5.941,44	1 %
Passivo corrente	339.423,56	99 %	464.223,54	111 %
Total Capital Próprio e Passivo	341.576,02		417.315,75	

A Cooperativa exerceu atividade nos seguintes setores:

Serviços à comunidade direcionados para o apoio social a pessoas em situação de exclusão social, através dos seguintes projetos desenvolvidos:

1. Projeto **“SER IGUAL IV”** – apoio psicossocial e jurídico destinado a vítimas de Violência Doméstica;
2. Projeto **“MÃOS À OBRA”** – Empregabilidade e Serviços
3. Programa **“ATCP”** – Programa de Apoio Técnico à Criação e consolidação de projetos em Colaboração com o IIEFP;
4. Programa **“ACOLHER”** - No âmbito do realojamento **de famílias** nos bairros sociais do Porto.
5. Projeto **“CRIARTE”** – No âmbito do combate ao insucesso escolar, participação no desenvolvimento de ações para aproximação da comunidade à escola, trabalho com as famílias no combate ao insucesso escolar.
6. Projeto **“ARCO IRIS”** -É uma RAP – Resposta de apoio psicológico a crianças e jovens vítimas de violência doméstica.

4 - Proposta de Aplicação dos Resultados

A FISOOT, CRL no período económico findo em 31 de dezembro de 2021 realizou um resultado líquido de 38.576,44€, propondo a sua aplicação de acordo com o quadro seguinte:

APLICAÇÃO DOS RESULTADOS	
ANO	2021
Reservas Legais	1.928,82
Resultados Transitados	36.647,62

5 - Expetativas Futuras

5.1. Cenário macroeconómico

As previsões apresentadas foram estimadas pelos diversos organismos relevantes à data de fecho de 2021 e início de 2022. Neste período, a invasão russa da Ucrânia era um cenário inexistente. Na presente data, muitas delas mantêm-se, contudo é expectável que se venham a alterar de futuro. Continua a ser esperada uma recuperação económica generalizada, pelo menos nos mercados mundiais mais avançados, muito devido ao facto de ainda nos encontrarmos num período de recuperação económica face ao ano de 2020. No entanto, indicadores como a inflação, já estão a ser revistos em alta, pelo que algumas das previsões abaixo apresentadas não refletem ainda os impactos da guerra entre a Rússia e a Ucrânia, dado ainda não existirem dados atualizados para os mesmos.

Mundo

É esperado que a recuperação económica iniciada em 2021 se mantenha durante 2022, com a maior parte dos indicadores a estabilizar nos anos subsequentes. Como tal, segundo dados do FMI, 2022 deverá trazer um crescimento de 4,9% na economia global, que estabilizará nos 3,3% nos anos subsequentes. As projeções de médio termo das economias mais desenvolvidas ultrapassam as existentes em período pré-pandemia, em grande parte devido às novas medidas em vigor nos EUA que se prevê, venham dar um impulso extraordinário à economia.

Associado ao crescimento da economia global esperado está o crescimento do PIB das economias mundiais, como representado no gráfico abaixo.



É possível observar a tendência de manutenção do crescimento em 2022 e subsequente queda, neste indicador, essa queda é mais marcada nas economias avançadas do mundo.

O indicador que mais preocupa as principais entidades financeiras é a inflação. Existe um elevado grau de incerteza sobre o seu comportamento futuro dado que ninguém consegue prever exatamente a evolução da pandemia e o potencial surgimento de novas variantes. No entanto, esperava-se que esta crescesse acentuadamente em 2022. As previsões variam entre instituições, mas todas apontavam para um valor superior a 2% à data de fim de 2021, entretanto, com o início da guerra entre Rússia e Ucrânia, é expectável que esta previsão venha a ser revista em alta.

Este crescimento deve-se a um leque vasto de fatores. Ainda antes da guerra entra a Rússia e Ucrânia, as disrupções das

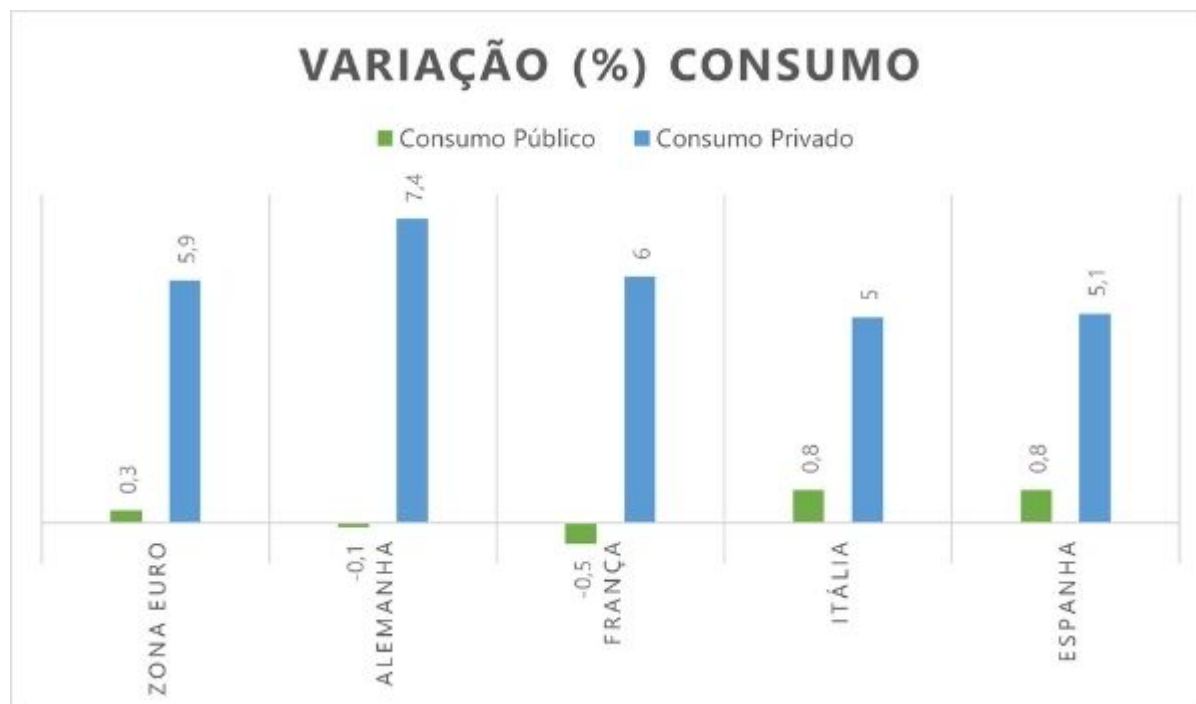
cadeias de fornecimento que deverão continuar pelo menos até meio do ano, diminuindo a oferta e fazendo subir os preços, especialmente dado o aumento esperado do consumo das famílias. No, entretanto, a preocupação atual centra-se no setor das energias. Foi neste setor que ocorreram as maiores subidas de preço em 2021 e a tendência irá agravar-se em 2022. A subida drástica dos preços dos combustíveis irá implicar uma subida dos preços dos bens de consumo, mesmo com os vários governos a lançar pacotes de medidas de apoio aos produtores e distribuidores, e de combate à inflação. Adicionalmente, a falta de mão-de-obra que se tem feito sentir em alguns setores, coloca uma pressão sobre os salários e custos das empresas o que também deverá contribuir para o aumento de preços esperado.

As previsões do FMI indicam que o emprego é dos indicadores que irá apresentar a recuperação mais lenta nos próximos anos. São apontadas como principais razões para esta evolução lenta, os apoios extra dados aos desempregados que em conjunto com receios de regressar aos escritórios levam muitos a ficar em casa, a evolução da automação e automatização de processos que reduz os requerimentos de capital humano. Este comportamento é esperado tanto em economias mais desenvolvidas como nas emergentes e em desenvolvimento, teorizando-se que a COVID-19 levará a um aumento de desigualdades sociais nas sociedades e a um aumento de tensão entre classes.

Europa

Fruto de uma recuperação económica mais rápida do que antecipado, é esperado que o PIB da zona euro aumente 4,4% em 2022. São esperados crescimentos para os quatro grandes países, Alemanha, França, Itália e Espanha de 4,9%, 3,7%, 4,2% e 5,1% respetivamente. Este crescimento generalizado da zona Euro é impulsionado também pela expectativa da chegada dos fundos de recuperação e resiliência. Antecipa-se que o grande obstáculo ao crescimento em 2022 seja o constrangimento das cadeias de oferta que continuaram a não conseguir dar resposta ao crescimento da procura. O crescimento deverá abrandar em 2023 com as projeções do PIB a apontar para um crescimento de 2,4% na zona euro (2,5% Europa).

Tanto o consumo privado como o público caminham ao lado da tendência de crescimento do PIB. É esperado que para as economias mais avançadas da Europa o consumo privado cresça 5,9% e o consumo publico cresça 0,3%.



O mercado europeu sofre das mesmas pressões inflacionárias do resto do mundo, em muito derivadas ao aumento do consumo já mencionado, enquanto a oferta continua limitada por várias falhas nas cadeias de abastecimento. O Banco Central Europeu, que previa em setembro uma taxa de inflação de 1,7% em 2022, revisitou esse valor em dezembro, aumentando a taxa de inflação esperada para os 3,2%. Em fevereiro de 2022 apontava já para uma taxa de 5,1%, um claro reflexo dos

impactos da guerra na Ucrânia causada pela Rússia.

No entanto, o BCE anunciou que não planeia alterar as suas políticas monetárias, mantendo a sua posição de não fazer ajustes às taxas de juro como o Banco de Inglaterra, nem fazer ajustes de política monetária, nem à sua política de estímulos à economia, como a Reserva Federal dos EUA.

O principal setor motor desta subida na Europa é o mesmo que no resto do mundo, o setor das energias. No entanto, é esperado que o setor estabilize no futuro, em especial quando o conflito se resolver, como tal o BCE mantém uma previsão na casa dos 2% para 2023.

Quanto ao desemprego, a recuperação prevê-se mais lenta. No geral das economias mais avançadas da Europa, prevê-se que a taxa de 7,3% atingida em 2021 se mantenha em 2022, sendo mais alta considerando apenas os países da zona euro, 8,1% em 2022 para este grupo. O comportamento do desemprego é também desigual entre países, a Alemanha espera conseguir uma descida da taxa de desemprego de 3,7% para 3,6% em 2022, ao mesmo tempo antecipa-se que a Itália venha a observar um agravamento da taxa dos 10,3% para os 11,6% em 2022.

Fruto da pandemia a zona euro viu agravar a sua dívida bruta. Nos 5 anos pré-pandemia esta tinha vindo a descer dos 92,8% em 2014 até aos 83,7% em 2019, no entanto, em 2020 este valor disparou para os 97,5%. Em 2021 ainda se assistiu a um agravamento deste indicador para os 98,9%, espera-se agora que a situação se inverta, prevendo-se uma descida para os 96,3% em 2022. Esta tendência decrescente deverá manter-se pelo menos até 2026 onde o valor da dívida da zona euro deverá representar 92,2% do PIB total.

Outros

China

As projeções apontam para uma desaceleração do crescimento do PIB chinês. O país assistiu a um crescimento de 8% em 2021 que deverá diminuir para os 5,6% em 2022. A tendência de descida tenderá a manter-se até pelo menos 2026 onde se prevê que o PIB cresça apenas 4,9%.

No que toca ao desemprego, deverá observar-se uma descida dos 3,8% registados em 2021 para 3,7% em 2022. Esta quebra residual está em linha com a demora de recuperação deste indicador.

EUA

As projeções indicam que o PIB dos EUA deverá aumentar 5,2% em 2022. Este aumento diminuirá consideravelmente até 2026 onde o crescimento deverá ficar pelos 1,7%.

No campo do desemprego os EUA deverão observar uma descida mais abrupta da taxa, derivado das medidas tomadas pelo executivo, mencionadas anteriormente. Como tal, a taxa de 5,4% em 2021 deverá cair para os 3,5% em 2022. Um valor inferior 4,6 p.p. ao registado em 2020.

5.2 Cenário Interno

O recente chumbo do orçamento de estado, a subsequente queda do governo, e o escalar do conflito na Ucrânia, vieram trazer alguma incerteza sobre o futuro do país. Não obstante, as previsões indicam que a recuperação económica iniciada em 2021 se deverá, pelo menos, manter em 2022.

À data de fim de 2021, o Conselho de Finanças Públicas (CFP) português apresentava um sumário das principais previsões de crescimento do PIB em 2022.



Todas as previsões apontavam para um crescimento acima dos 5%. Segundo o Banco de Portugal, a tendência de crescimento que se verificou em 2021 e que se espera que continue em 2022 é suportada pelos fundos da Europa e pela manutenção das condições financeiras. No entanto, o CFP já veio alertar para a necessidade de rever as projeções em baixa, alterando a sua projeção para os 4,8% em 2022, 2,8% em 2023 e 2,6% em 2024. O CFP deixa, no entanto, claro que todas as previsões financeiras feitas de momento são bastante incertas.

Associado ao aumento do PIB está o aumento do consumo privado, entre os 4,1% e os 4,8% para 2022 segundo as diversas projeções. Este aumento deve-se à esperada libertação das poupanças que muitas famílias acumularam durante a pandemia. Também se prevê um aumento do salário mínimo que levará a um aumento do rendimento real disponível dos portugueses. A médio prazo, o Banco de Portugal prevê uma desaceleração deste indicador, e que em 2024 o crescimento baixe para os 1,8%.

Quanto ao consumo público, espera-se uma quebra acentuada, após ter crescido acima dos 4% em 2021, espera-se que cresça apenas 1,4% em 2022 segundo projeções do Banco de Portugal.

Espera-se que as exportações aumentem 10,4% depois dos 9,6% registados em 2021. Este aumento deve-se em parte à recuperação do setor do turismo, que tem mostrado sinais de recuperação acelerada, mas cujo ponto de partida de 2020 era muito baixo. Ainda assim, é um crescimento abaixo do inicialmente previsto de 12,7%, que reflete novos constrangimentos às exportações, tais como a diminuição da procura externa e o aumento das dificuldades nas cadeias de abastecimento. Prevalecem ainda as dúvidas quanto às medidas restritivas de combate à COVID-19, nomeadamente sobre o controlo de fronteiras. Por seu lado, as importações deverão desacelerar, após terem crescido 10,3% em 2021, deverão apresentar um crescimento de 9,3% em 2022.

É esperado que o crescimento económico de 2022 faça cair a taxa de desemprego, numa tendência que contraria a da Europa. O Banco de Portugal aponta para uma taxa de 6% para 2022. No que toca a previsões de médio termo, prevê-se que a taxa continue a cair, atingindo os 5,7% em 2023 e os 5,6% em 2024.

No meio da recuperação, um dos indicadores que levanta preocupação é a inflação. Não havendo ainda projeções oficiais do comportamento deste indicador para o restante ano de 2022, o BdP registou uma taxa de 4,4% em fevereiro de 2022, o que contrasta com as previsões feitas por diversas entidades no final de 2021 e que colocavam a mesma na casa dos 2%. No ano

findo, as principais causas apontadas eram, uma redução da produção industrial fruto dos constrangimentos nas cadeias de fornecimento e do aumento dos custos de produção derivado dos aumentos dos setores das energias. Embora esta redução não tenha feito subir os preços em 2021, espera-se que possa vir a ter mais impacto em 2022. Os constrangimentos nas cadeias de fornecimento não se têm feito sentir apenas no setor industrial, a diminuição generalizada da oferta em conjunto com o aumento esperado da procura é também razão para o esperado aumento da inflação. O Banco de Portugal alerta ainda para o impacto das pressões salariais. Tanto pelo aumento do salário mínimo já mencionado que fará aumentar o rendimento disponível das famílias, mas também pelas carências de mão-de-obra que se fazem sentir mesmo com o aumento do emprego e que deverão, igualmente, conduzir a um aumento dos salários em 2022. Por fim, o aumento drástico dos preços dos combustíveis, derivado do conflito Rússia-Ucrânia irá contribuir para o agravamento da taxa de inflação. Este aumento coloca uma pressão inflacionária generalizada sobre os preços dos bens, dado o conseqüente agravamento da estrutura de custos das empresas. Pela positiva, o Banco Central Europeu veio dizer que o aumento da inflação deverá estabilizar em 2023.

Uma das conseqüências mais relevantes da recuperação económica é o reduzir da dívida pública portuguesa. As previsões para 2022 apontam para uma dívida que corresponde a 122% do PIB no melhor dos casos, 128% no pior. Para 2023 é esperado que a tendência de redução se mantenha e o valor fique entre os 119% e os 125%, em 2024 entre os 116% e os 119% e em 2025 entre os 114% e os 117%.

Nota Final

Para além da incerteza causada nos mercados internacionais pela guerra, que tornam todas as previsões apresentadas acima muito incertas, existe ainda uma grande dúvida sobre a crise humanitária que se avizinha. Há já milhares de famílias ucranianas deslocadas a fugir da guerra, quer porque temem pela vida, ou porque viram as suas casas, escolas e hospitais serem destruídas por bombardeamentos incessantes. Juntam-se a estas, milhares de cidadãos russos a fugir da Rússia por causa das sanções económicas sem precedentes, que deverão mergulhar o país numa crise profunda, e a fugir também da repressão da liberdade de expressão levada a cabo pelo governo russo.

5.3 Evolução previsível da sociedade

Perante o cenário macroeconómico apresentado e a situação da economia nacional, prevê-se que futuro próximo a Cooperativa FISOOT, Continue a prosseguir dentro do quadro das suas atividades, a integração social dos mais desfavorecidos, programando ainda o alargamento das suas valências no combate à discriminação de género, à violência doméstica e ao apoio psico-social.

6 - Outras Informações

A FISOOT, CRL não dispõe de quaisquer sucursais quer no território nacional, quer no estrangeiro.

Durante o período económico não ocorreu qualquer aquisição ou alienação de quotas próprias. Aliás a entidade não é detentora de quotas ou ações próprias.

Após o termo do exercício não ocorreram factos relevantes que afetem a situação económica e financeira expressa pelas Demonstrações Financeiras no termo do período económico de 2021.

Não foram realizados negócios entre a sociedade e os seus administradores. Não lhes foram concedidos quaisquer empréstimos nem adiantamentos por conta de lucros.

A entidade não está exposta a riscos financeiros que possam provocar efeitos materialmente relevantes na sua posição financeira e na continuidade das suas operações. As decisões tomadas pelo órgão de gestão assentaram em regras de prudência, pelo que entende que as obrigações assumidas não são geradoras de riscos que não possam ser regularmente suportados pela entidade.

Não existem dívidas em mora perante o setor público estatal.

Também não existem dívidas em mora perante a segurança social.

No contexto atual da situação de pandemia provocada pelo COVID-19, é previsível que a atividade futura da cooperativa seja afetada. Encontramo-nos neste momento a reavaliar o plano de negócios em vigor com vista a ajustá-lo, se necessário, a esta nova realidade.

7 - Considerações Finais

Expressamos os nossos agradecimentos a todos os que manifestaram confiança e preferência, em particular aos utentes que nos procuraram, porque a eles se deve muito do crescimento e desenvolvimento das nossas atividades, bem como a razão de ser do nosso trabalho.

Aos nossos Colaboradores deixamos uma mensagem de apreço pelo seu profissionalismo e empenho, os quais foram e continuarão a sê-lo no futuro elementos fundamentais para a sustentabilidade da FISOOT, CRL.

Apresenta-se, de seguida as demonstrações financeiras relativas ao período findo, que compreendem o Balanço, a Demonstração dos Resultados por naturezas, a Demonstração de Alterações do Capital Próprio, a Demonstração dos Fluxos de Caixa e o Anexo.

FISOOT
Form. Integ. Soc. Ofertas Oport. Trab. CRL
Contribuinte nº 506 213 498

Fátima Almeida
Carla Celestina de Sousa Pereira